Anleitung Rundenwettkampfliste
Schützenkreis Hümmling

Inhalt

Erste Schritte – Datei öffnen und Inhalt aktivieren 2
Eintragen der Namen und Gruppen 3
Weniger Schützen als 36 4
Nach dem ersten Wettkampf 4
Zweiter, dritter, vierter Wettkampf usw. 5
Makro „Namen übernehmen/korrigieren“ 6
Kontrolle der Ergebnisse bei Streifen 6
Hinweise / FAQ 6

Erste Schritte – Datei öffnen und Inhalt aktivieren

Datei öffnen: Dann erscheint die Hauptseite:

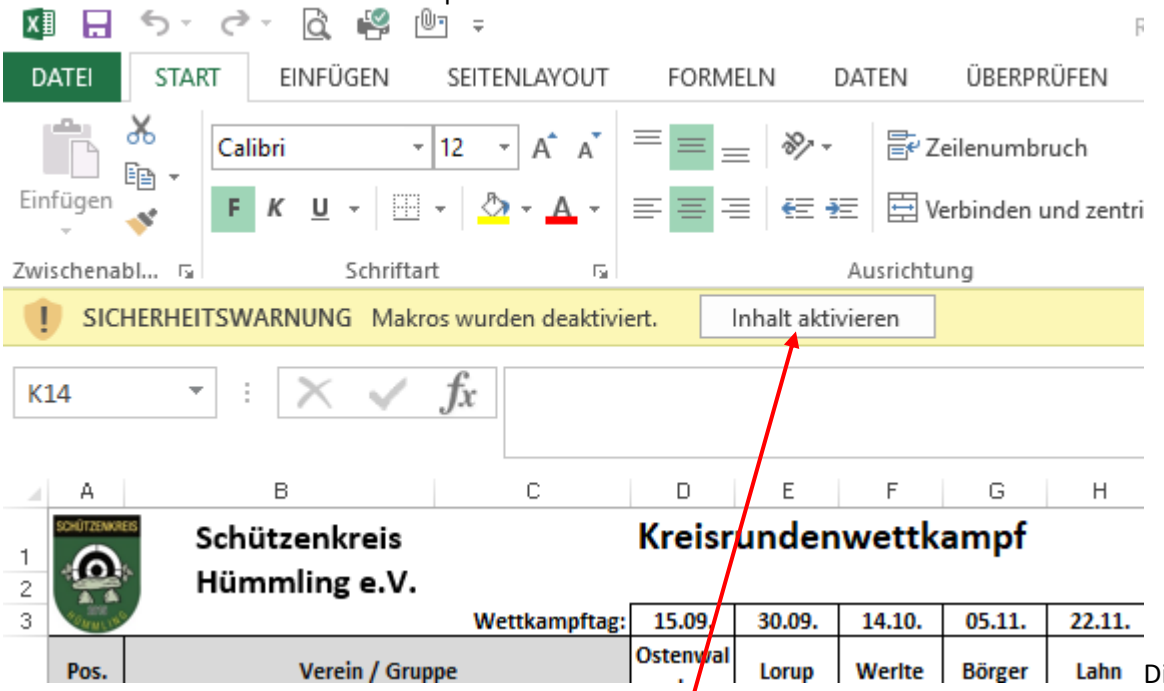

Die Sicherheitswarnung (Makro) ist zu aktivieren! -> Inhalt aktivieren drücken

Danach kann in der Liste gearbeitet werden.

Der nächste Schritt ist das Eintragen der Wettkampftage und der Schießorte

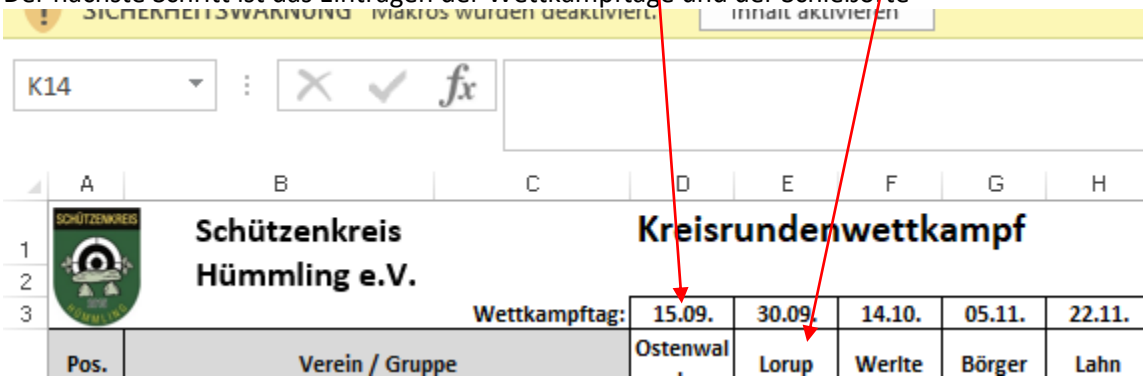

Eintragen der Namen und Gruppen

Als nächstes kommen die Namen und Gruppen: Dazu im unteren Bereich die Mappe Wettkampf 1 auswählen:

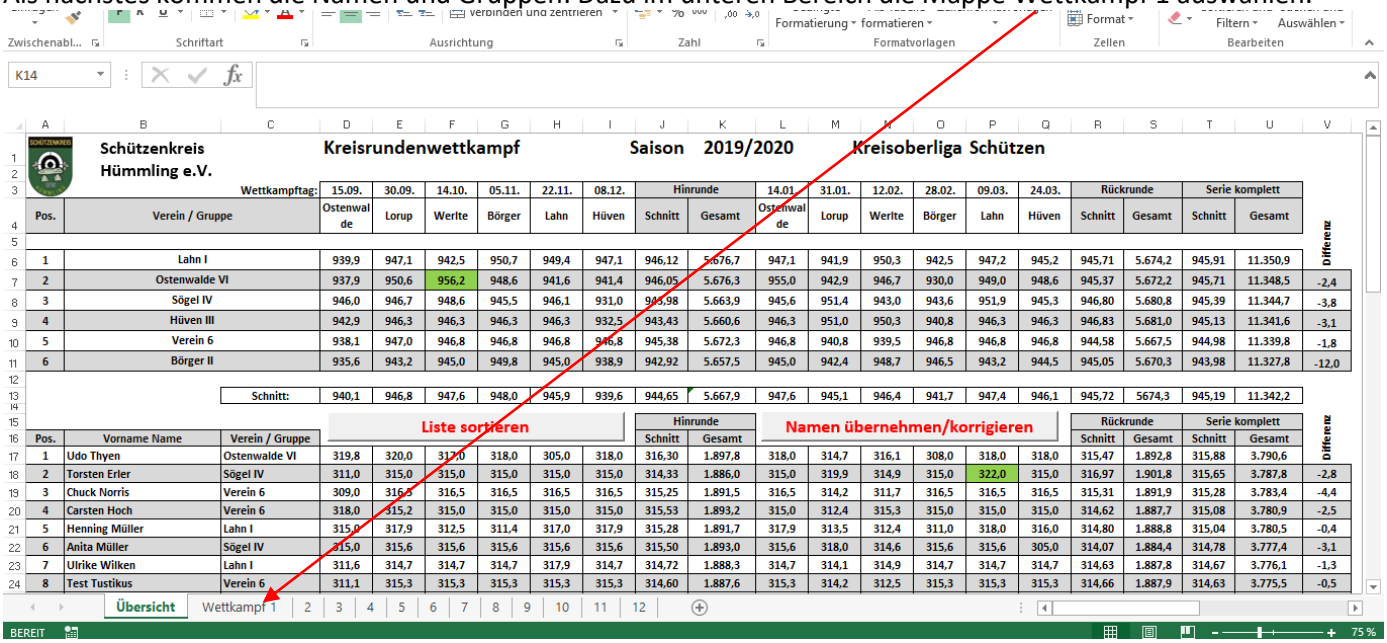

Schützenkreis Hümmling e.V. — Kreisrundenwettkampf — Saison 2019/2020 — Kreisoberliga Schützen

Pos.	Verein / Gruppe	15.09.	30.09.	14.10.	05.11.	22.11.	08.12.	Hinrunde Schnitt	Hinrunde Gesamt	14.01.	31.01.	12.02.	28.02.	09.03.	24.03.	Rückrunde Schnitt	Rückrunde Gesamt	Serie komplett Schnitt	Serie komplett Gesamt	Differenz
		Ostenwalde	Lorup	Werlte	Börger	Lahn	Hüven			Ostenwalde	Lorup	Werlte	Börger	Lahn	Hüven					
1	Lahn I	939,9	947,1	942,5	950,7	949,4	947,1	946,12	5.676,7	947,1	941,9	950,3	942,5	947,2	945,2	945,71	5.674,2	945,91	11.350,9	
2	Ostenwalde VI	937,9	950,6	956,2	948,6	941,6	941,4	946,05	5.676,3	955,0	942,9	946,7	930,0	949,0	948,6	945,37	5.672,2	945,71	11.348,5	-2,4
3	Sögel IV	946,0	946,7	948,6	945,5	946,1	931,0	945,98	5.663,9	945,6	951,4	943,0	943,6	951,9	945,3	946,80	5.680,8	945,39	11.344,7	-3,8
4	Hüven III	942,9	946,3	946,3	946,3	946,3	932,5	943,43	5.660,6	946,3	951,0	950,3	940,8	946,3	946,3	946,83	5.681,0	945,13	11.341,6	-3,1
5	Verein 6	938,1	947,0	946,8	946,8	946,8	946,8	945,38	5.672,3	946,8	940,8	939,5	946,8	946,8	946,8	944,58	5.667,5	944,98	11.339,8	-1,8
6	Börger II	935,6	943,2	945,0	949,8	945,0	938,9	942,92	5.657,5	945,0	942,4	948,7	946,5	943,2	944,5	945,05	5.670,3	943,98	11.327,8	-12,0
	Schnitt:	940,1	946,8	947,6	948,0	945,9	939,6	944,65	5.667,9	947,6	945,1	946,4	941,7	947,4	946,1	945,72	5674,3	945,19	11.342,2	

Liste sortieren — Namen übernehmen/korrigieren

Pos.	Vorname Name	Verein / Gruppe	Hinrunde Schnitt	Hinrunde Gesamt	Rückrunde Schnitt	Rückrunde Gesamt	Serie komplett Schnitt	Serie komplett Gesamt	Differenz
1	Udo Thyen	Ostenwalde VI	316,30	1.897,8	315,47	1.892,8	315,88	3.790,6	
2	Torsten Erler	Sögel IV	314,33	1.886,0	316,97	1.901,8	315,65	3.787,8	-2,8
3	Chuck Norris	Verein 6	315,25	1.891,5	315,31	1.891,9	315,28	3.783,4	-4,4
4	Carsten Hoch	Verein 6	315,53	1.893,2	315,08	1.887,7	315,08	3.780,9	-2,5
5	Henning Müller	Lahn I	315,28	1.891,7	314,80	1.888,8	315,04	3.780,5	-0,4
6	Anita Müller	Sögel IV	315,50	1.893,0	314,07	1.884,4	314,78	3.777,4	-3,1
7	Ulrike Wilken	Lahn I	314,72	1.888,3	314,63	1.887,8	314,67	3.776,1	-1,3
8	Test Tustikus	Verein 6	314,60	1.887,6	314,66	1.887,9	314,63	3.775,5	-0,5

Übersicht | Wettkampf 1 | 2 | 3 | 4 | 5 | 6 | 7 | 8 | 9 | 10 | 11 | 12

Dann folgt diese Seite:

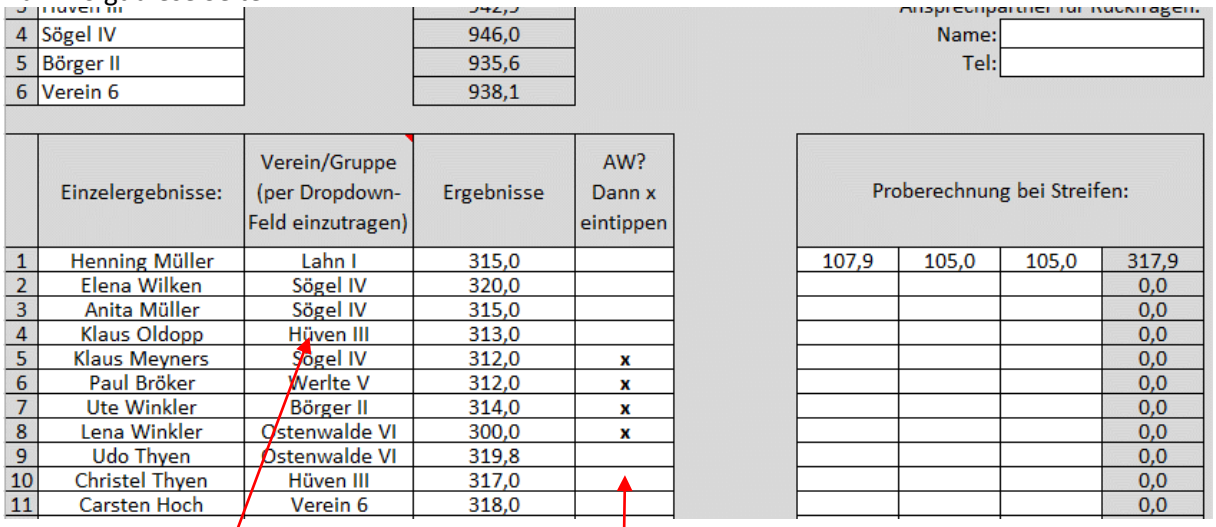

4	Sögel IV	946,0
5	Börger II	935,6
6	Verein 6	938,1

Ansprechpartner für Rückfragen:
Name:
Tel:

	Einzelergebnisse:	Verein/Gruppe (per Dropdown-Feld einzutragen)	Ergebnisse	AW? Dann x eintippen
1	Henning Müller	Lahn I	315,0	
2	Elena Wilken	Sögel IV	320,0	
3	Anita Müller	Sögel IV	315,0	
4	Klaus Oldopp	Hüven III	313,0	
5	Klaus Meyners	Sögel IV	312,0	x
6	Paul Bröker	Werlte V	312,0	x
7	Ute Winkler	Börger II	314,0	x
8	Lena Winkler	Ostenwalde VI	300,0	x
9	Udo Thyen	Ostenwalde VI	319,8	
10	Christel Thyen	Hüven III	317,0	
11	Carsten Hoch	Verein 6	318,0	

Proberechnung bei Streifen:

107,9	105,0	105,0	317,9
			0,0
			0,0
			0,0
			0,0
			0,0
			0,0
			0,0
			0,0
			0,0
			0,0

Hier bitte nur die weißen Felderausfüllen
Bitte die Vereine eintragen

Bei den Vereinen neben dem Namen des Schützen muss die Dropdownliste verwendet werden: in die Zelle (hier Lahn I neben Henning Müller) klicken, dann erscheint das Dropdownsymbol

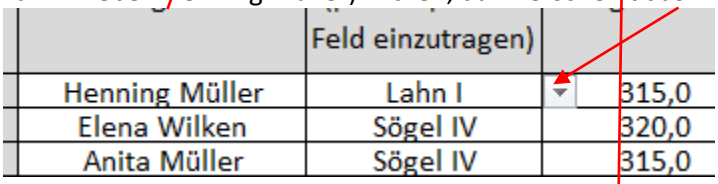

	Feld einzutragen)	
Henning Müller	Lahn I	315,0
Elena Wilken	Sögel IV	320,0
Anita Müller	Sögel IV	315,0

Wenn man das angeklickt hat, erscheinen die 6 Gruppen/Vereine. Dort dann den jeweiligen Verein auswählen.

Dies ist bei jedem Schützen so durchzuführen, bitte nicht selbst die Namen eintragen!!

Sobald die Liste komplett fertig ausgefüllt ist, können die geschossenen Ergebnisse eingetragen werden.

Sollte ein Schütze außer Wertung schießen, ist ein „x“ in das entsprechende Feld einzutippen. Somit wird das Ergebnis bei der Berechnung der Gruppenwertung nicht berücksichtigt. Sollte es keine 36 Schützen geben, bitte auch ein x bei außer Wertung setzen

Weniger Schützen als 36

Sollte eine Klasse weniger als 36 Schützen haben, ist unten ein x neben dem Platzhalter-Schützen zu setzen. Es ist nicht erforderlich, dem Platzhalter-Schützen eine Gruppe per Dropdown zuzuweisen (es ist aber auch nicht schädlich, falls dies aus Versehen geschieht).

32	Heribert Klee	Hüven III	313,1	x					0,0
33	Tomy Tailor	Sögel IV	314,1	x					0,0
34	Schütze 34			x					0,0
35	Schütze 35			x					0,0
36	Schütze 36			x					0,0

Nach dem ersten Wettkampf

Sobald der erste Wettkampf geschossen wurde, muss wieder auf die Mappe Übersicht (ganz unten in Excel) geklickt werden.

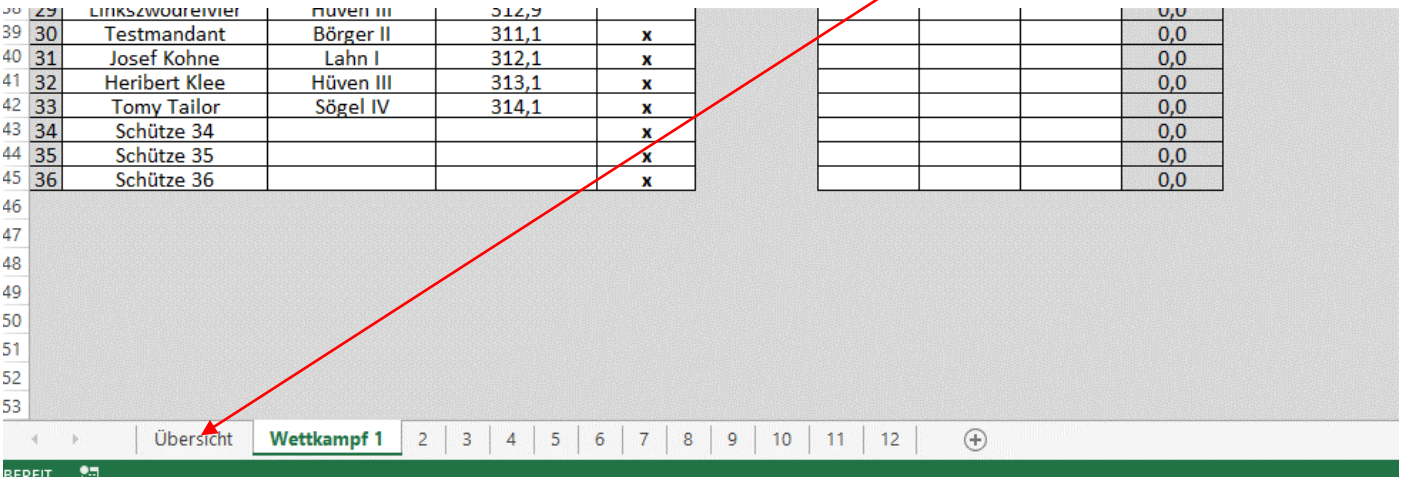

29	Linkszwodreivier	Hüven III	312,9						0,0
30	Testmandant	Börger II	311,1	x					0,0
31	Josef Kohne	Lahn I	312,1	x					0,0
32	Heribert Klee	Hüven III	313,1	x					0,0
33	Tomy Tailor	Sögel IV	314,1	x					0,0
34	Schütze 34			x					0,0
35	Schütze 35			x					0,0
36	Schütze 36			x					0,0

Übersicht | Wettkampf 1 | 2 | 3 | 4 | 5 | 6 | 7 | 8 | 9 | 10 | 11 | 12

Dort müssen nun zwei Makros aktiviert werden. Diese sind in roter Schrift markiert.
Zuerst auf **Namen übernehmen/korrigieren**
Danach auf **Liste sortieren**

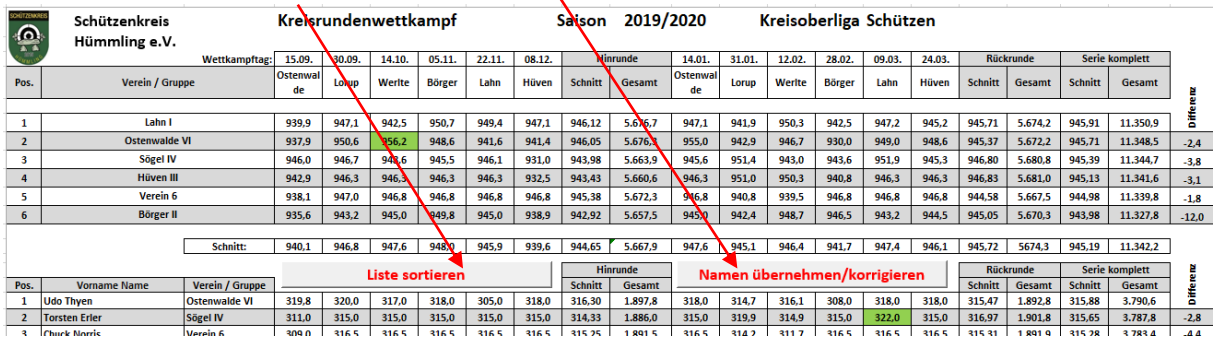

Schützenkreis Hümmling e.V. — Kreisrundenwettkampf — Saison 2019/2020 — Kreisoberliga Schützen

Wettkampftag: 15.09. | 30.09. | 14.10. | 05.11. | 22.11. | 08.12. | Hinrunde | 14.01. | 31.01. | 12.02. | 28.02. | 09.03. | 24.03. | Rückrunde | Serie komplett

Pos.	Verein / Gruppe	Ostenwalde	Lorup	Werlte	Börger	Lahn	Hüven	Schnitt	Gesamt	Ostenwalde	Lorup	Werlte	Börger	Lahn	Hüven	Schnitt	Gesamt	Schnitt	Gesamt	Differenz
1	Lahn I	939,9	947,1	942,5	950,7	949,4	947,1	946,12	5.676,7	947,1	941,9	950,3	942,5	947,2	945,2	945,71	5.674,2	945,91	11.350,9	
2	Ostenwalde VI	937,9	950,6	956,2	948,6	941,6	941,4	946,05	5.676,3	955,0	942,9	946,7	930,0	949,0	948,6	945,37	5.672,2	945,71	11.348,5	-2,4
3	Sögel IV	946,0	946,7	947,6	945,5	946,1	931,0	943,98	5.663,9	945,6	951,4	943,0	943,6	951,9	945,3	946,80	5.680,8	945,39	11.344,7	-3,8
4	Hüven III	942,9	946,3	946,3	946,3	946,3	932,5	943,43	5.660,6	946,3	951,0	950,3	940,8	946,3	946,3	946,83	5.681,0	945,13	11.341,6	-3,1
5	Verein 6	938,1	947,0	946,8	946,8	946,8	946,8	945,38	5.672,3	946,8	940,8	939,5	946,8	946,8	946,8	944,58	5.667,5	944,98	11.339,8	-1,8
6	Börger II	935,6	943,2	945,0	949,8	945,0	938,9	942,92	5.657,5	945,0	942,4	948,7	946,5	943,2	944,5	945,05	5.670,3	943,98	11.327,8	-12,0
	Schnitt:	940,1	946,8	947,6	948,0	945,9	939,6	944,65	5.667,9	947,6	945,1	946,4	941,7	947,4	946,1	945,72	5674,3	945,19	11.342,2	

Liste sortieren — Namen übernehmen/korrigieren

Pos.	Vorname Name	Verein / Gruppe	Hinrunde Schnitt	Hinrunde Gesamt	Rückrunde Schnitt	Rückrunde Gesamt	Serie komplett Schnitt	Serie komplett Gesamt	Differenz
1	Udo Thyen	Ostenwalde VI	316,30	1.897,8	315,47	1.892,8	315,88	3.790,6	
2	Torsten Erler	Sögel IV	314,33	1.886,0	316,97	1.901,8	315,65	3.787,8	-2,8
3	Chuck Norris	Verein 6	315,25	1.891,5	315,31	1.891,9	315,28	3.783,4	-4,4

Die Ergebnisse werden sortiert und der nächste Wettkampf kann geschossen werden.

Zweiter, dritter, vierter Wettkampf usw.

Dafür in die entsprechende Mappe unten in Excel klicken
Dies wäre hier der Wettkampf 2:

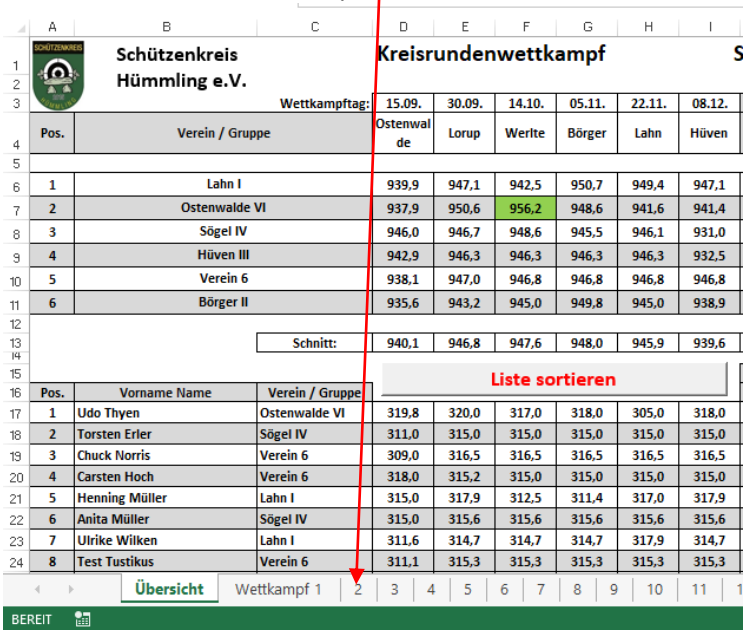

	Schützenkreis Hümmling e.V.		Kreisrundenwettkampf					
		Wettkampftag:	15.09.	30.09.	14.10.	05.11.	22.11.	08.12.
Pos.	Verein / Gruppe		Ostenwalde	Lorup	Werlte	Börger	Lahn	Hüven
1	Lahn I		939,9	947,1	942,5	950,7	949,4	947,1
2	Ostenwalde VI		937,9	950,6	956,2	948,6	941,6	941,4
3	Sögel IV		946,0	946,7	948,6	945,5	946,1	931,0
4	Hüven III		942,9	946,3	946,3	946,3	946,3	932,5
5	Verein 6		938,1	947,0	946,8	946,8	946,8	946,8
6	Börger II		935,6	943,2	945,0	949,8	945,0	938,9
		Schnitt:	940,1	946,8	947,6	948,0	945,9	939,6

Liste sortieren

Pos.	Vorname Name	Verein / Gruppe					
1	Udo Thyen	Ostenwalde VI	319,8	320,0	317,0	318,0	305,0	318,0
2	Torsten Erler	Sögel IV	311,0	315,0	315,0	315,0	315,0	315,0
3	Chuck Norris	Verein 6	309,0	316,5	316,5	316,5	316,5	316,5
4	Carsten Hoch	Verein 6	318,0	315,2	315,0	315,0	315,0	315,0
5	Henning Müller	Lahn I	315,0	317,9	312,5	311,4	317,0	317,9
6	Anita Müller	Sögel IV	315,0	315,6	315,6	315,6	315,6	315,6
7	Ulrike Wilken	Lahn I	311,6	314,7	314,7	314,7	317,9	314,7
8	Test Tustikus	Verein 6	311,1	315,3	315,3	315,3	315,3	315,3

Übersicht | Wettkampf 1 | 2 | 3 | 4 | 5 | 6 | 7 | 8 | 9 | 10 | 11 | 1

BEREIT

Dort wurden die Namen automatisch übertragen. Nun muss wie im Wettkampf 1 das geschossene Ergebnis und ggf. Schützen außer Wertung geixt „x“ werden

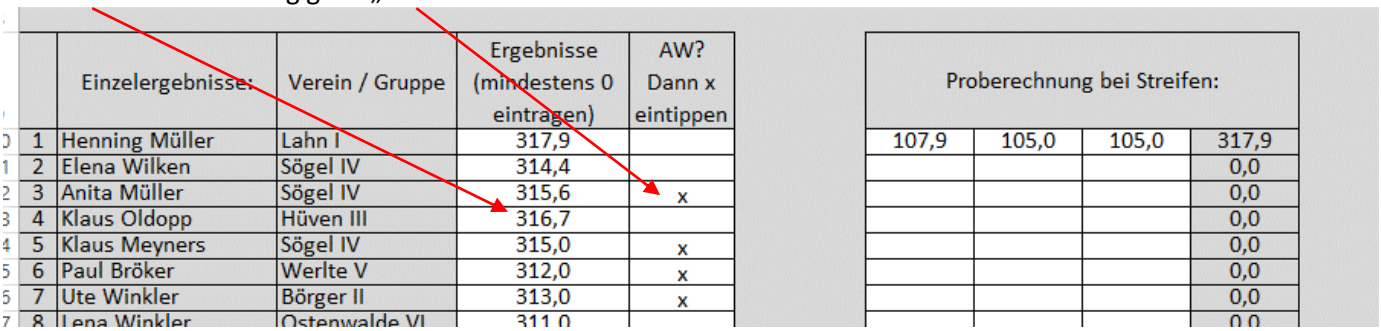

	Einzelergebnisse:	Verein / Gruppe	Ergebnisse (mindestens 0 eintragen)	AW? Dann x eintippen
1	Henning Müller	Lahn I	317,9	
2	Elena Wilken	Sögel IV	314,4	
3	Anita Müller	Sögel IV	315,6	x
4	Klaus Oldopp	Hüven III	316,7	
5	Klaus Meyners	Sögel IV	315,0	x
6	Paul Bröker	Werlte V	312,0	x
7	Ute Winkler	Börger II	313,0	x
8	Lena Winkler	Ostenwalde VI	311,0	

Proberechnung bei Streifen:			
107,9	105,0	105,0	317,9
			0,0
			0,0
			0,0
			0,0
			0,0
			0,0
			0,0

Sobald alle Ergebnisse eingetragen wurden, ist auf der Mappe Übersicht wieder das Makro „Liste sortieren“ zu drücken:

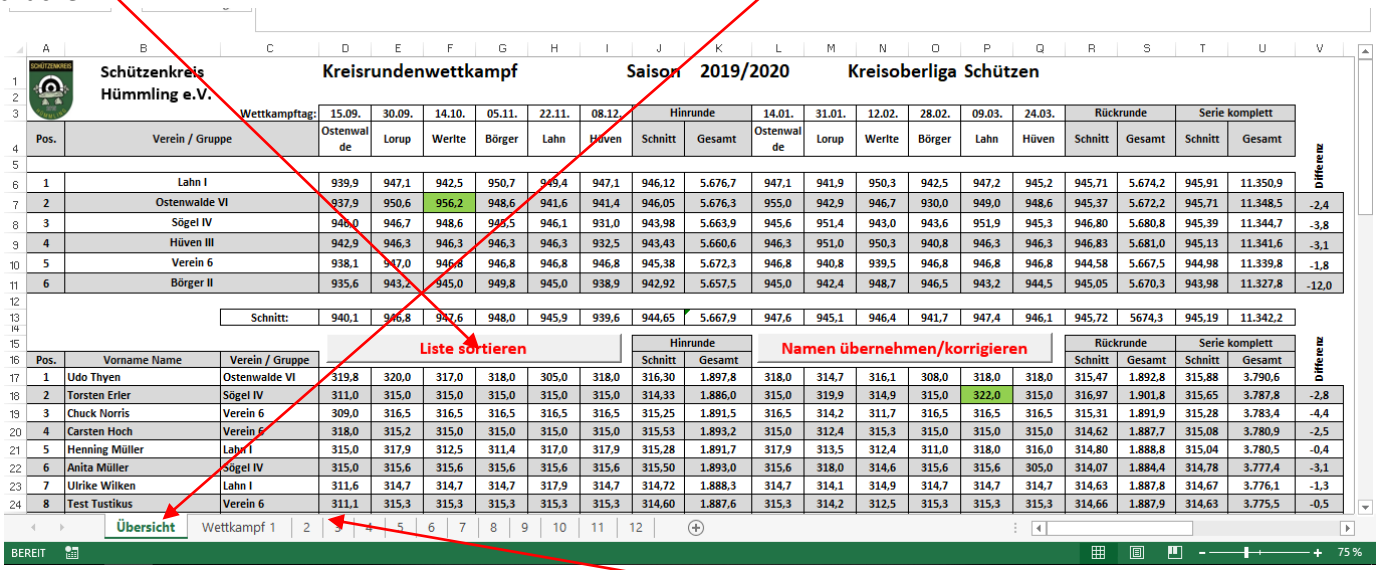

	Schützenkreis Hümmling e.V.		Kreisrundenwettkampf						Saison 2019/2020				Kreisoberliga Schützen											
		Wettkampftag:	15.09.	30.09.	14.10.	05.11.	22.11.	08.12.	Hinrunde		14.01.	31.01.	12.02.	28.02.	09.03.	24.03.	Rückrunde		Serie komplett		
Pos.	Verein / Gruppe		Ostenwalde	Lorup	Werlte	Börger	Lahn	Hüven	Schnitt	Gesamt	Ostenwalde	Lorup	Werlte	Börger	Lahn	Hüven	Schnitt	Gesamt	Schnitt	Gesamt	Differenz
1	Lahn I		939,9	947,1	942,5	950,7	949,4	947,1	946,12	5.676,7	947,1	941,9	950,3	942,5	947,2	945,2	945,71	5.674,2	945,91	11.350,9	
2	Ostenwalde VI		937,9	950,6	956,2	948,6	941,6	941,4	946,05	5.676,3	955,0	942,9	946,7	930,0	949,0	948,6	945,37	5.672,2	945,71	11.348,5	-2,4
3	Sögel IV		946,0	946,7	948,6	945,5	946,1	931,0	943,98	5.663,9	945,6	951,4	943,0	943,6	951,9	945,3	946,80	5.680,8	945,39	11.344,7	-3,8
4	Hüven III		942,9	946,3	946,3	946,3	946,3	932,5	943,43	5.660,6	946,3	951,0	950,3	940,8	946,3	946,3	946,83	5.681,0	945,13	11.341,6	-3,1
5	Verein 6		938,1	947,0	946,8	946,8	946,8	946,8	945,38	5.672,3	946,8	940,8	939,5	946,8	946,8	946,8	944,58	5.667,5	944,98	11.339,8	-1,8
6	Börger II		935,6	943,2	945,0	949,8	945,0	938,9	942,92	5.657,5	945,0	942,4	948,7	946,5	943,2	944,5	945,05	5.670,3	943,98	11.327,8	-12,0
		Schnitt:	940,1	946,8	947,6	948,0	945,9	939,6	944,65	5.667,9	947,6	945,1	946,4	941,7	947,4	946,1	945,72	5674,3	945,19	11.342,2	

Liste sortieren | Namen übernehmen/korrigieren

Pos.	Vorname Name	Verein / Gruppe							Hinrunde Schnitt	Hinrunde Gesamt							Rückrunde Schnitt	Rückrunde Gesamt	Serie komplett Schnitt	Serie komplett Gesamt	Differenz
1	Udo Thyen	Ostenwalde VI	319,8	320,0	317,0	318,0	305,0	318,0	316,30	1.897,8	318,0	314,7	316,1	308,0	318,0	318,0	315,47	1.892,8	315,88	3.790,6	
2	Torsten Erler	Sögel IV	311,0	315,0	315,0	315,0	315,0	315,0	314,33	1.886,0	315,0	319,9	314,9	315,0	322,0	315,0	316,97	1.901,8	315,65	3.787,8	-2,8
3	Chuck Norris	Verein 6	309,0	316,5	316,5	316,5	316,5	316,5	315,25	1.891,5	316,5	314,2	311,7	316,5	316,5	316,5	315,31	1.891,9	315,28	3.783,4	-4,4
4	Carsten Hoch	Verein 6	318,0	315,2	315,0	315,0	315,0	315,0	315,53	1.893,2	315,0	312,4	315,3	315,0	315,0	315,0	314,62	1.887,7	315,08	3.780,9	-2,5
5	Henning Müller	Lahn I	315,0	317,9	312,5	311,4	317,0	317,9	315,28	1.891,7	317,9	313,5	312,4	311,0	318,0	316,0	314,80	1.888,8	315,04	3.780,5	-0,4
6	Anita Müller	Sögel IV	315,0	315,6	315,6	315,6	315,6	315,6	315,50	1.893,0	315,6	318,0	314,6	315,6	315,6	305,0	314,07	1.884,4	314,78	3.777,4	-3,1
7	Ulrike Wilken	Lahn I	311,6	314,7	314,7	314,7	317,9	314,7	314,72	1.888,3	314,7	314,1	314,9	314,7	314,7	314,7	314,63	1.887,8	314,67	3.776,1	-1,3
8	Test Tustikus	Verein 6	311,1	315,3	315,3	315,3	315,3	315,3	314,60	1.887,6	315,3	314,2	312,5	315,3	315,3	315,3	314,66	1.887,9	314,63	3.775,5	-0,5

Übersicht | Wettkampf 1 | 2 | 3 | 4 | 5 | 6 | 7 | 8 | 9 | 10 | 11 | 12

BEREIT 75 %

Die Ergebnisse werden sortiert und es kann der nächste Wettkampf (hier jetzt 3) geschossen werden.

Makro „Namen übernehmen/korrigieren“

Das Makro „Namen übernehmen/korrigieren“ muss nur in zwei Fällen gedrückt werden:
-beim ersten Wettkampf, sodass die Namen und Gruppen für alle anderen Mappen übernommen werden.
-sollte ein Name falsch geschrieben sein, muss der Name in der Mappe Wettkampf 1 (unten in Excel) korrigiert werden. Danach das Makro auf der Hauptseite Übersicht klicken und nochmal „Liste sortieren“ drücken

Kontrolle der Ergebnisse bei Streifen

Falls noch auf Streifen geschossen wird, können die Ergebnisse in der danebenstehenden Liste kontrolliert werden. Dafür einfach die Streifenergebnisse in die jeweilige Liste eingeben und kontrollieren, ob das Ergebnis der eingetragenen Ringe mit dem Ergebnis aus der Probeberechnung übereinstimmt

	Einzelergebnisse:	Verein / Gruppe	Ergebnisse (mindestens 0 eintragen)	AW? Dann x eintippen
1	Henning Müller	Lahn I	317,9	
2	Elena Wilken	Sögel IV	314,4	
3	Anita Müller	Sögel IV	315,6	x
4	Klaus Oldopp	Hüven III	316,7	
5	Klaus Meyners	Sögel IV	315,0	x
6	Paul Bröker	Werlte V	312,0	x
7	Ute Winkler	Börger II	313,0	x
8	Lena Winkler	Ostenwalde VI	311,0	

Proberechnung bei Streifen:			
107,9	105,0	105,0	317,9
			0,0
			0,0
			0,0
			0,0
			0,0
			0,0
			0,0

Hinweise / FAQ

Bei Fragen bitte eine E-Mail an: skhergebnisse@gmail.com

Ich würde mich freuen, wenn Fehler gefunden und gemeldet werden!